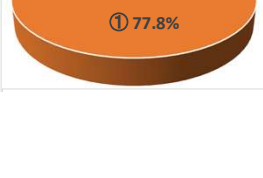
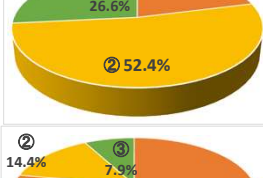
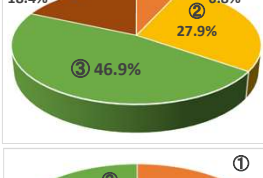
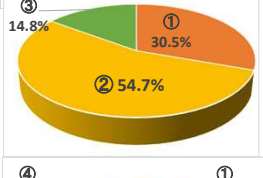
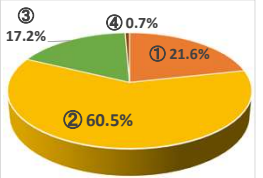
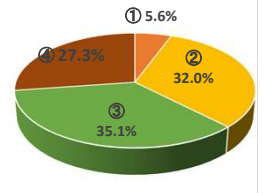
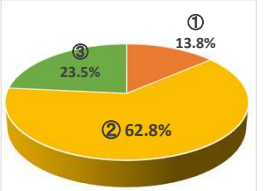


「わが家の防災チェック2022」アンケート結果

今年3月～4月に「わが家の防災チェック2022」アンケートを行いました。ご協力ありがとうございました。アンケート結果をお知らせします。ご家庭での防災対策にお役立てください。

■アンケートの配布:1,578名 回収1,031名(回収率65.3%、2021年71.1%、2020年72.7%、2019年73.8%)

問番号	問	選択肢	①	②	③	④	⑤	⑥	⑦	計	①	②	③	④	⑤	⑥	⑦
問1	就寝中に家具が倒れる程度の大震災が発生した場合、あなたのお宅では寝室に家具の転倒対策はされていますか？	① 家具は家全体にわり固定しているので家具転倒の被害は少ない。 ② 寝ている場所は家具が倒れないような対策(家具を移す、固定する)をしており、寝ている上に倒れることはない。 ③ 特段の対策はしていないので、就寝中に家具が転倒したら被害を受けるかもしれない。	142	647	242					1,031	13.8%	62.8%	23.5%				
	76台の人が寝室を優先して何らか家具類の転倒対策(固定・移動・置かない等)をとっています。しかし、「何もしていない」割合も昨年と同じ23.5%であり、まだ4人に1人弱は危険な状況は変わっていません。										(昨年) 12.9%	63.5%	23.5%				
問2	問1で、家具に対して「③特段の対策はしていないので・・・」とお答えの方、差し支えなければ理由をお聞かせください。(複数回答可)	① 震災が発生する可能性は少ないと思っているから。 ② 家具を固定したいと思うが、器具の購入は費用がかかるので。 ③ どうやって家具を固定したらよいか分からないので。 ④ その他(フリー回答) 多かった回答 ・キッチンだけは対策してある・倒れるような家具を置いていない・家が古いので	13	74	81	63				231	5.6%	32.0%	35.1%	27.3%			
	転倒対策をしていない理由では、「固定方法がわからない」「費用がかかる」の順になりました。「つい先延ばしに・・・」「めんどくさい」「賃貸なので」も引き続き多く回答されました。										(昨年) 21.2%	34.6%	44.2%	0.0%	-	-	-
問3	もし、深夜に震災が発生して停電で照明が使えない場合、あなたのお宅では？(複数回答可)	① 懐中電灯を枕もとから手の届くところに置いてあり、停電しても行動できる。 ② 携帯・スマホを枕元に置いてあるので、それで代用できる。 ③ 懐中電灯はあるが、枕元には置いていない。 ④ 何も用意がなく、暗闇では上手く行動できないかもしれない。	292	818	233	9				1,352	21.6%	60.5%	17.2%	0.7%			
	枕元に照明を準備している人は、昨年より微増しましたがまだ82%強です。深夜の災害発生・停電時に迅速に行動できるよう枕元の照明を確保しましょう。										(昨年) 23.3%	57.8%	18.0%	0.9%	-	-	-
問4	あなたのお宅では、震災の発生に備えて、食料品、燃料類、医療用品などの備蓄を行っていますか？	① 食料品、燃料、医療用品など、必要最低限の備蓄を実施している。 ② 食料等一部のものだけを備蓄している。 ③ 備蓄はできていない。	314	564	153					1,031	30.5%	54.7%	14.8%				
	防災用品を備蓄している人がは85.2%でした(昨年比+1.0%)。備蓄できていない人の割合は1%減りました。まずは食料品から始め、燃料や医療用品まで計画的に備蓄していくことが大事です。										(昨年) 29.7%	54.5%	15.8%	-	-	-	-
問5	問4で「③備蓄はできていない。」と回答された方は、差し支えなければ理由をお聞かせください。(複数回答可)	① 震災が発生する可能性は低いと思っているから。 ② 備蓄は必要だと思うが費用がかかるので。 ③ 何をどれだけ備蓄したらよいか分からないので。 ④ その他(フリー回答) 多かった回答 ・する気になれない、行動に移せない、期限管理の問題	10	41	69	27				147	6.8%	27.9%	46.9%	18.4%			
	備蓄できていない理由では、「③何をどれだけ備蓄したらよいか分からないので」と「②費用がかかるので」が全体の75%を占めています。備蓄関連の正しい情報を得ることが必要です。										(昨年) 9.2%	36.2%	54.6%	0.0%	-	-	-
問6	家から避難しなければならない場合、非常時に持ち出すものは決められ、持ち出せる状態ですか？	① 持ち出すものは事前に決め、すぐに持ち出せる状態になっている。 ② 特に決めていないが、現金や通帳などは持ち出せる状態である。 ③ すぐに持ち出せる状態ではない。	217	540	274					1,031	21.0%	52.4%	26.6%				
	すぐに持ち出せるよう準備している人が1.9%増えましたが、まだ2割強にとどまっています。「現金や通帳だけでなく、食料・日用品を持出用に整理しておきましょう。まだ準備していない人も4人に1人あります。										(昨年) 19.1%	53.7%	27.2%	-	-	-	-
問7	自宅が倒壊等で住めなくなった場合、あなたのお宅の近くの緊急避難場所がどこかご存知ですか？	① 家族全員が知っている。 ② 家族は知っているかもしれないが自分は知らない。(その逆も) ③ 家族全員が知らないと思う。	802	148	81					1,031	77.8%	14.4%	7.9%				
	家族全員で緊急避難場所を確認している人は8割弱と横ばいでした。災害が起きてからでは遅いので、具体的な場所を家族全員で確認しておきましょう。										(昨年) 78.0%	12.9%	9.1%	-	-	-	-



「わが家の防災チェック2022」アンケート結果

問番号	問	選択肢	①	②	③	④	⑤	⑥	⑦	計	①	②	③	④	⑤	⑥	⑦	
問8	震災が発生した場合、家族の安否確認などの方法(例:災害用伝言ダイヤルの利用など)を決めていますか?(複数回答可)	①LINEなどのSMSを活用する。 ②携帯各社の災害用伝言版を活用する。 ③災害時伝言ダイヤルを活用する。 ④特に決めていない。 ⑤その他の方法を決めていれば(フリー回答) 多かった回答	720	192	116	205	0				1,233	58.4%	15.6%	9.4%	16.6%	0.0%		
		トップの「LINEなどSNS」が4%増加しました。「特に決めていない」人は減っています。今のうちから家族で確認手段を決め、使い方を確認しておきましょう。									(昨年) 54.2%	16.1%	9.8%	19.9%	0.0%	-	-	
問9	問8で④と回答された方にお聞きします。連絡方法を決めていない理由をお聞かせください。	①決めなくても何とかなると思う。 ②伝言ダイヤル等の設定方法が分からない。 ③その他(フリー回答) ・まだ話し合いができていない ・先延ばしになっている ・子どもは携帯を持っていないから ・避難場所だけは決めてある	77	73	46						196	39.3%	37.2%	23.5%				
		「何とかなると思う」がトップでまだ40%近くありました。災害発生して混乱している状況ではなかなか冷静な行動はできません。根拠のない楽観は禁物ですので今から家族で連絡方法を確認しておきましょう。									(昨年) 46.9%	53.2%	0.0%	-	-	-	-	
問10	あなたのお宅の耐震性についてどのように確認していますか?	①耐震診断を実施したことがある。 ②耐震診断はしていないが、1981年以降の建築なので大丈夫ではないかと思っている。 ③確認したいが、どうすればいいのか分からない。 ④あまり関心が無い。 ⑤わからない	151	523	106	54	197				1,031	14.6%	50.7%	10.3%	5.2%	19.1%		
		これまで同様、「②1981年以降の建築なので」が半数以上でした。2001年以降も、細かに耐震基準の見直しが行われていますので確認しておきましょう。									(昨年) 14.3%	51.4%	10.8%	5.9%	17.6%	-	-	
問11	あなたがこの1年くらいの間に行った「わが家の防災対策」があれば教えてください。(複数回答可)【持ち出し品・備蓄品】	①持ち出し品や備蓄品のリストを作った。 ②それを購入した、揃えた。 ③その保管・収納場所を確保した。 ④期限に合わせて更新するルールを決めた。 ⑤避難時に持ち出すものをまとめた。 ⑥その他 ⑦特にしていない。	90	246	193	114	178	40	470	1,331	6.8%	18.5%	14.5%	8.6%	13.4%	3.0%	35.3%	
		緊急持ち出し品や備蓄品の購入、持ち出しの準備、期限の更新ルール決めなどの対策をとった人の割合は約6割です。「⑦特にしていない」およそ35%の人は備えは大丈夫でしょうか?									(昨年) 7.6%	20.9%	15.7%	7.7%	14.9%	0.0%	33.8%	
問12	あなたがこの1年くらいの間に行った「わが家の防災対策」があれば教えてください。(複数回答可)【家具の固定、配置替え、整理】	①家具の固定を行った。点検した。 ②家具の配置替えをした。 ③転倒や落下しやすい物を撤去した。 ④片付けや整理整頓をした。 ⑤ガラスの飛散防止をした。 ⑥その他 ⑦特にしていない。	81	128	161	376	26	25	446	1,243	6.5%	10.3%	13.0%	30.2%	2.1%	2.0%	35.9%	
		家具類を整理して家具類の転倒や落下の危険を取り除くなどの対策をとった人の割合は約62%です。(昨年同様)「⑦特にしていない」人はおよそ36%と増加しています。転倒対策や避難路の確保は万全ですか?									(昨年) 8.1%	10.6%	11.7%	30.8%	2.6%	2.0%	34.2%	
問13	あなたがこの1年くらいの間に行った「わが家の防災対策」があれば教えてください。(複数回答可)【家族との確認】	①家族で防災や災害時の対応のことを話し合った。 ②災害時の安否確認方法を確認した。決めた。 ③避難場所を家族で確認した。 ④防災のテレビやビデオ、本などを家族で見た。 ⑤地域のハザードマップなどを家族で確認した。 ⑥その他 ⑦特にしていない。	153	137	262	63	163	23	472	1,273	12.0%	10.8%	20.6%	4.9%	12.8%	1.8%	37.1%	
		およそ61%の方が家族での話し合いや避難場所の確認をされています。それでも時間が経つと忘れてしまいがちですので、節目節目で意識して防災について家族で話しましょう。									(昨年) 13.7%	11.0%	23.0%	6.5%	11.1%	1.6%	33.2%	
問14	その他に、あなたがこの1年くらいの間に行った「わが家の防災対策」があれば教えてください。	●多かった回答(回答総数116) ・防災用品・食料品の購入・点検・整理をした(28) ・防災訓練、講習会等に参加した(23) ・家族で話し合った(6) ・防災の本・テレビ・動画を見た(18) ・ハザードマップ・避難所・避難経路を確認した(2) ・家具の固定・整理・耐震診断や家の補強工事をした(7) ・防災士の資格を取得した(自分、家族)(3) ・家の中の不要なものを処分した(5) ・自宅付近の危険箇所を確認した(2) 他																
		その他に、「スマホに防災アプリを入れた」「古い家を解体した」「火災保険の見直しをした」「ポータブル電源を購入した」「キャンプ用品を揃え車中泊できるよう準備した」など教えていただきました。																

